




Fundação Araucária
Relatório Parcial de Atividades 2015
Plano de Trabalho 2015/2016



Curitiba, Novembro de 2015.

Fundação Araucária
Relatório Parcial de Atividades 2015
Plano de Trabalho 2015/2016

SUMÁRIO

Palavra do Presidente	03
I. Administração e Finanças	04
II. Chamadas Públicas	09
III. Resumo das Ações em 2015	20
IV. Atividades: Planejado x Executado	24
V. Dados Evolutivos	26
VI. Plano de Trabalho	28
VII. Parcerias	30



FUNDAÇÃO ARAUCÁRIA: 15 ANOS

O Paraná está entre os estados de referência quando o assunto é apoio à ciência e tecnologia. A Fundação Araucária - única FAP no País de personalidade jurídica de direito privado sem fins lucrativos - deu um salto em qualidade e atendimento nos últimos anos, a partir do momento, que focou sua gestão em pessoas e ideias, ou seja, disponibilizando boa parte dos seus recursos para bolsas e projetos.

A gestão da entidade é feita “a quatro mãos”, já que as linhas de atuação da Fundação foram definidas a partir das demandas da comunidade universitária. A evolução da pesquisa, da ciência, da tecnologia e da inovação deve ser considerada semente do crescimento social e econômico de uma nação, uma vez que o desenvolvimento de produtos e ideias com valor agregado contribui importantemente para isto.


A Fundação Araucária (FA) está completando o aniversário de 15 anos e eu o quinto ano de mandato. Anos de aprendizado e dedicação, que me permitiram conhecer o potencial das Instituições de Ensino Superior (IES) e dos Institutos de Pesquisa do Estado (IPS), e tenham a certeza, afirmo sem medo de errar, a enorme importância destes parceiros na contribuição para o crescimento econômico e social do Estado.

Visitamos todas as IES e os IPS e ouvimos dos docentes e pesquisadores o que eles esperavam e esperam da FA e assim foi feito. Lógico, nem tudo foi alcançado, mas com verbas do Estado, de parceiros federais e estaduais públicos ou privados está sendo possível investir e obter os resultados inicialmente propostos, ou seja, o de tornar o Paraná um Estado de destaque nesta área, no cenário nacional e internacional.

Nestes dois últimos anos houve a necessidade de reformulação financeira, para adequação dos tempos difíceis que o País está passando, mas isto não impediu que pudéssemos lançar chamadas públicas que trazem estímulo à verticalização do ensino superior e a formação de pesquisadores. Os resultados dessa política está sendo muito positiva, mensurada pela melhoria na qualificação dos programas de pós-graduação do Estado. Aproveito também para agradecer o empenho pessoal do secretário da Ciência, Tecnologia e Ensino Superior, João Carlos Gomes, no apoio e envolvimento na busca dos recursos do Estado para o atingimento das metas propostas.

Neste relatório são apresentadas a prestação de contas parcial de 2015 e propostas para os anos de 2015-2016. Boa Leitura!

Curitiba, Novembro de 2015.



Prof. Dr. Paulo Roberto Brofman
Presidente

I - ADMINISTRAÇÃO E FINANÇAS

1. ADMINISTRAÇÃO

Os recursos repassados por meio do Fundo Paraná, para fomento à pesquisa e inovação no Estado do Paraná, tem previsão na Lei 12.020/98 atualizada com as alterações introduzidas pela Lei 15.123/06. Esses recursos são aplicados por meio de chamadas públicas, tendo como público-alvo a comunidade científica. Os recursos para administração atendem regulação legal, ou seja, conforme previsão no artigo 34 da referida lei.

Art.34 - Constituição recursos da Fundação:

I - "a parcela correspondente aos recursos efetivamente desembolsados para o atendimento dos gastos definidos no artigo 31 desta Lei, até o montante de 30% (Trinta por cento) dos recursos recolhidos pelo Fundo Paraná, conforme o disposto no art. 5º, I desta Lei".

II - "recursos adicionais do Fundo Paraná, ouvido o CCT Paraná".

Os recebimentos e haveres da Fundação Araucária estão distribuídos como mostra a Tabela 1, a seguir.

TABELA 1: RECEBIMENTOS E HAVERES

Ano	Dotação	Recebido	Empenhado	A Receber	%
2011	33.923.279,00	33.923.279,00	33.923.279,00	0,00	0,00%
2012	39.902.600,00	39.745.445,00	39.902.600,00	157.155,00	0,39%
2013	43.200.900,00	25.000.000,00	25.000.000,00 18.200.900,00 (não empenhado)	0,00 18.200.000,00 18.200.000,00	42,12%
2014	47.368.270,00	26.156.663,00	29.156.663,00 18.211.607,00 (não empenhado)	3.000.000,00 18.211.607,00 21.211.607,00	44,78%
2015	55.352.727,00	6.222.033,00	12.890.737,00 42.461.990,00 (não empenhado)	6.668.704,00 42.461.990,00 49.130.694,00	88,75%
Saldo	219.747.776,00	131.047.420,00	140.873.279,00	88.699.456,00	40,36%

A Fundação Araucária ainda tem a receber 40,36% das dotações orçamentárias de 2011 a 2015.

Os saldo de chamadas a serem cumpridos pela Fundação Araucária até dezembro/2015, estão descritos nas Tabelas 2 e 3.

TABELA 2: SALDO DE CHAMADAS ATÉ 31/12/2015

Chamadas Públicas	Valor (R\$)
21/12 - Produtividade	400.000,00
24/12 - Universal (Pesquisa Básica e Aplicada)	1.757.797,02
Total 2012	2.157.797,02
11/13 - Mestrado e Doutorado Capes	164.400,00
12/13 - Mestrado e Doutorado Capes	166.600,00
20/13 - Engenharia Textil	360.000,00
Total 2013	691.000,00
01/14 - Stricto sensu	346.172,00
02/14 - Bolsa FA/FPTI	65.600,00
05/14 - Bolsa Técnico	163.840,00
06/14 - Organização e Participação em Eventos	584.722,34
10/14 - Pro-equipamentos Capes	718.352,42
11/14 - Mestrado e Doutorado	434.400,00
13/14 - PCD Doutorado	13.100,00
19/14 - Renault	138.750,00
Total 2014	2.464.936,76
03/15 - Organização de Eventos (Sociedades)	22.518,00
06/15 - Bolsa Técnico	514.200,00
07/15 - PIBIC/PIBIT	1.421.200,00
08/15 - PIBIS (Inclusão Social)	828.000,00
09/15 - Bolsa Sênior	114.000,00
10/15 - PIBEX	160.000,00
11/15 - Boticário	300.000,00
15/15 - PROTAX	200.000,00
Total 2015	3.559.918,00

TABELA 3: RESUMO DO SALDO DE CHAMADAS ATÉ 31/12/2015

Descrição	Valor (R\$)
Chamadas de 2012	- 2.157.797,02
Chamadas de 2013	- 691.000,00
Chamadas de 2014	- 2.464.936,76
Chamadas de 2015	- 3.559.918,00
Despesas administrativas	- 677.587,72
Subtotal	- 9.551.239,50
Orçamento 2015	9.825.859,00
Saldo	274.619,50

Os saldo de chamadas a serem cumpridos em 2016 estão descritos nas Tabelas 4 e 5.

TABELA 4: SALDO DE CHAMADAS PARA 2016

Chamadas Públicas	Valor (R\$)
21/12 - Produtividade	1.254.000,00
24/12 - Universal (Pesquisa Básica e Aplicada)	1.757.797,02
Total 2012	3.011.797,02
11/13 - Mestrado e Doutorado Capes	866.100,00
12/13 - Mestrado e Doutorado Capes	999.600,00
20/13 - Engenharia Textil	98.834,83
Total 2013	1.964.534,83
01/14 - Stricto sensu	173.086,00
02/14 - Bolsa FA/FPTI	243.400,00
05/14 - Bolsa Técnico	367.360,00
06/14 - Organização e Participação em Eventos	1.134.310,34
09/14 - Sanepar	150.000,00
10/14 - Pro-equipamentos Capes	359.176,21
Total 2014	2.427.332,55
05/15 - Fundo Newton	300.000,00
06/15 - Bolsa Técnico	3.024.000,00
07/15 - PIBIC/PIBIT	5.312.000,00
08/15 - PIBIS (Inclusão Social)	3.600.000,00
09/15 - Bolsa Sênior	1.368.000,00
10/15 - PIBEX	640.000,00
14/15 - INRIA	160.000,00
Total 2015	14.404.000,00

TABELA 5: RESUMO DO SALDO DE CHAMADAS PARA 2016

Descrição	Valor (R\$)
Chamadas de 2012	- 3.011.797,02
Chamadas de 2013	- 1.964.534,83
Chamadas de 2014	- 2.427.332,55
Chamadas de 2015	- 14.404.000,00
Despesas administrativas	- 3.927.587,72
Acordo com a Capes	- 6.422.400,00
Contrapartidas obrigatórias	- 6.085.000,00
Subtotal	- 38.242.651,12
Orçamento 2016	38.391.155,00
Saldo	148.503,88

De acordo com a Lei 18.573/15, em seu artigo 57, por ato do Poder Executivo a distribuição dos recursos previstos na Lei 12.020/98 pode ser alterado:

Art. 57 - Sem prejuízo do percentual que trata o inciso I do art. 3º da Lei 12.020 de 09/01/1998, a distribuição dos recursos estabelecida nas alíneas "a" e "b" do mesmo dispositivo poderá ser alterada por Ato do Poder executivo até o limite de 0,5 (meio) ponto percentual.

Desta forma o orçamento e os recursos à administração seguirão conforme a Tabela 6.

TABELA 6: ALTERAÇÃO NA DISTRIBUIÇÃO DO FUNDO PARANÁ

Descrição	Orçamento FA	5% Admin.
1,0% do Fundo Paraná (30% para a FA)	57.586.732,50	2.879.336,66
0,5% do Fundo Paraná (40% para a FA)	38.391.155,00	1.919.557,75

2. FINANÇAS

Os recursos para atendimento à manutenção da Fundação Araucária (Tabelas 7 e 8), constituída de gastos administrativos e operacionais (recursos humanos, custeio, investimentos e comunicação com o público) e também reserva técnica financeira, são respaldados pelo art. 9º da Lei 15.123/06.

Art. 9º - "Os recursos aprovados pelo CCT PARANÁ destinados a suportar os custos com administração, inclusive vencimento de diretores, respectivos consultores, bem como salários de empregados, não poderão ultrapassar a 5% (cinco por cento) dos 30% (trinta por cento) previstos no inciso I do artigo 5º da Lei 12.020/98".

TABELA 7: RECURSOS ADMINISTRATIVOS 2011 A 2015

Dotação e Chamadas	Valores	5% Admin.	Valores Gastos
Dotação 2011	33.923.279,00	1.696.163,95	1.693.985,07
Subtotal 2011	33.923.279,00	1.696.163,95	1.693.163,95
Dotação 2012	39.902.600,00	1.995.130,00	
04/12 - PPSUS 2012	2.120.000,00	106.000,00	
07/12 - Mestr. e Dout. Capes	7.488.000,00	374.400,00	
08/12 - Pós-Doc. Capes	3.564.000,00	178.200,00	
14/12 - Pós-Doc Empr. Capes	1.998.000,00	99.900,00	
23/12 - Pronex CNPQ	1.250.000,00	62.500,00	
26/12 - PIBIC JR CNPQ	190.800,00	9.540,00	
Subtotal 2012	56.513.400,00	2.824.770,00	2.431.927,73

TABELA 7: RECURSOS ADMINISTRATIVOS 2011 A 2015 (CONT.)

Dotação e Chamadas	Valores	5% Admin.	Valores Gastos
Dotação 2013	43.200.900,00	2.160.045,00	
03/13 - Redes Digitais	2.039.040,00	101.952,00	
04/13 - PPSUS 2013	3.000.000,00	150.000,00	
07/13 - Pós-Doc Empr. Capes	2.214.000,00	110.700,00	
11/13 - Mestr./Dout. Capes	16.684.800,00	834.240,00	
12/13 - Pós-Doc. Capes	8.153.200,00	407.660,00	
19/13 - PELD CNPQ	634.231,49	31.711,57	
21/13 - Tecnova Finep	15.000.000,00	750.000,00	
Subtotal 2013	90.926.171,49	4.546.308,57	3.260.700,33
Dotação 2014	47.368.270,00	2.368.413,50	
11/14 - Mestr./Dout. Capes	7.656.000,00	382.800,00	
13/14 - PCD Doutorado	3.432.000,00	171.600,00	
14/14 - PCD Mestrado	660.000,00	33.000,00	
16/14 - PIBIC JR CNPQ	330.000,00	16.500,00	
17/14 - Pós-Graduação Capes	2.000.000,00	100.000,00	
Subtotal 2014	61.446.270,00	3.072.313,50	3.269.755,71
Dotação 2015	55.352.727,00	2.767.636,35	
UK - Smart Technologies	294.204,84	14.710,24	
UK - Parkinson's	295.079,38	14.753,96	
UK - Adult Stem Cells	294.947,60	14.747,38	
UK - Insecta	159.525,68	7.976,28	
UK - Network	299.464,06	14.973,20	
UK - Workshop	92.485,60	4.624,28	
Subtotal 2015	56.788.434,16	2.839.421,69	3.081.919,77

TABELA 8: RESUMO DOS RECURSOS ADMINISTRATIVOS 2011 A 2015

Descrição	5% Admin.	Valores Gastos	Saldo
Dotação 2011	1.696.163,95	1.693.163,95	2.178,88
Dotação 2012	2.824.770,00	2.431.927,73	392.742,27
Dotação 2013	4.546.308,57	3.260.700,33-	1.285.608,24
Dotação 2014	3.072.313,50	3.269.755,71	1.088.166,03
Dotação 2015*	2.839.421,69	3.081.919,77	845.667,95
Saldo 2011-2015			845.667,95

* Resultado até o mês de outubro/2015, já previstos 13º e férias dos funcionários.

A Fundação Araucária fechará o ano administrativo-financeiro dentro do orçamento previsto, mesmo sem poder contar com recursos de contrapartida para busca de novas parcerias que representam suporte de caixa à gestão.

II. CHAMADAS PÚBLICAS

Em 2015 o Plano de Trabalho da Fundação Araucária atendeu programas das quatro Linhas de Ação: Fomento à Produção Científica e Tecnológica (1); Verticalização do Ensino Superior e Formação de Pesquisadores (2); Disseminação Científica e Tecnológica (3); Outras Ações Estratégicas (4).

A execução do Plano seguiu os procedimentos e normas instituídas pela Fundação Araucária para lançamento e avaliação das Chamadas Públicas, sempre com o apoio da comunidade científica e acadêmica brasileira, em especial, pesquisadores das instituições de ensino superior e institutos de pesquisa do Paraná.

A previsão de recursos financeiros baseou-se na dotação orçamentária repassada pela Secretaria de Estado da Ciência, Tecnologia e Ensino Superior do Paraná / Unidade Gestora do Fundo Paraná (SETI/UGF) e nos recursos oriundos de parcerias.

Em 2015, foram lançadas 15 (quinze) Chamadas Públicas (Programas e Ações), disponibilizando R\$ 29.256.500,00 (vinte e nove milhões, duzentos e cinquenta e seis mil e quinhentos reais). A seguir é apresentado um resumo por linha de ação, evidenciando os programas executados em 2015.

1. FOMENTO À PRODUÇÃO CIENTÍFICA E TECNOLÓGICA - LINHA 1

A Linha 1 tem por objetivo ampliar e consolidar a capacidade de produção do conhecimento e de inovações tecnológicas no Estado do Paraná. Nesta linha, foram executados os seguintes programas, destacados na Tabela 9.

TABELA 09: RESUMO DA LINHA 1 (2015)

Chamadas Públicas	Recursos FA (R\$)	Propostas Submetidas	Recursos Solicitados (R\$)	Propostas Aprovadas	Recursos Concedidos (R\$)
Pró-Equipamentos Estadual (SETI/FA)	1.324.000,00	12	1.425.991,99	12	1.323.995,99
PROTAX (CNPq/FA)	200.000,00	6	262.720,00	6	199.960,00
Total da Linha 1	1.524.000,00	18	1.688.711,99	18	1.523.955,99

1.1 Programa Pró-Equipamentos Estadual

Parceria: Secretaria de Estado da Ciência, Tecnologia e Ensino Superior do Paraná (SETI) – Fundação Araucária (FA)

Objetivo: Proporcionar suporte financeiro às propostas que visem suprir a necessidade de equipamentos destinados à melhoria e modernização da infraestrutura de pesquisa científica e tecnológica dos programas de pós-graduação e de pesquisa, de todas as áreas do conhecimento, nas instituições públicas ou privadas de ensino superior do Estado do Paraná (IEES). Foram priorizados investimentos em equipamentos para laboratórios multiusuários, compartilhados no desenvolvimento de atividades de pesquisa na instituição proponente.

Orçamento: Foram destinados R\$ 1.324.000,00 (um milhão, trezentos e vinte e quatro mil reais).

Chamada Pública: nº 01/2015 lançada em 23/01/2015.

Situação vigente: resultado divulgado em 02/02/2015.

Demanda: Houve demanda de doze propostas submetidas, com valor de R\$ 1.425.991,99 (um milhão, quatrocentos e vinte e cinco mil, novecentos e noventa e um reais e noventa e nove centavos), com prazo para execução em 12 (doze) meses. Todas as propostas foram aprovadas. A Tabela 10 apresenta os dados referentes às propostas:

TABELA 10: PROGRAMA PRÓ-EQUIPAMENTOS ESTADUAL (SETI/FA)
Recursos solicitados: R\$ 1.425.911,99 – Recursos concedidos: R\$ 1.323.995,99

IEES	Solicitado (R\$)	Concedido (R\$)	IEES	Solicitado (R\$)	Concedido (R\$)
UNICENTRO	120.000,00	111.507,00	UEPG	120.000,00	111.507,00
UEL	120.000,00	111.507,00	UNIFIL	116.982,00	108.489,00
UNILA	109.000,00	100.507,00	UNESPAR	120.000,00	111.507,00
PUCPR	120.000,00	111.507,00	UTFPR	120.000,00	111.507,00
UEM	120.000,00	111.507,00	UENP	119.930,00	111.437,00
UFPR	120.000,00	111.507,00	UNIOESTE	119.999,99	111.506,99

1.2 Protax - Programa de Capacitação em Taxonomia

Parceria: Conselho Nacional de Desenvolvimento Científico e Tecnológico (CNPq) - Fundação Araucária (FA)

Objetivo: Apoiar financeiramente projetos que visem contribuir significativamente para o desenvolvimento da capacidade da ciência taxonômica instalada no País, ampliando o conhecimento sobre a biodiversidade brasileira, em especial nas áreas de Botânica, da Zoologia e/ou da Microbiologia.


Orçamento: Foram destinados R\$ 200.000,00 (duzentos mil reais).

Chamada Pública: nº 15/2015 lançada em 21/08/2015.

Situação vigente: resultado divulgado em 30/09/2015.

Demanda: Houve demanda de seis propostas, todas da grande área de Ciências Biológicas, com valor de R\$ 262.720,00 (duzentos e sessenta e dois mil e setecentos e vinte reais) e prazo para execução em 48 (quarenta e oito) meses. Todas as propostas foram aprovadas. O Gráfico 01 apresenta os dados referentes às propostas:

GRÁFICO 01: PROGRAMA PROTAX - ATENDIDA 100% DA DEMANDA



2. VERTICALIZAÇÃO DO ENSINO SUPERIOR E FORMAÇÃO DE PESQUISADORES - LINHA 2

A Linha 2 tem por finalidade aprimorar a qualificação de recursos humanos para atuação em Ciência, tecnologia e Inovação (CT&I) no Paraná. Os programas são direcionados ao estímulo da produção científica paranaense, por meio da concessão de bolsas de estudo: iniciação científica e desenvolvimento tecnológico, extensão universitária e inclusão social para alunos de cursos de graduação; programa bolsa-técnico para profissionais especializados de laboratórios multiusuários; bolsa-sênior para a permanência de professores aposentados nos programas *stricto sensu*. Em 2015 foram executados os seguintes programas apresentados na Tabela 11.

TABELA 11: RESUMO DA LINHA 2 (2015)

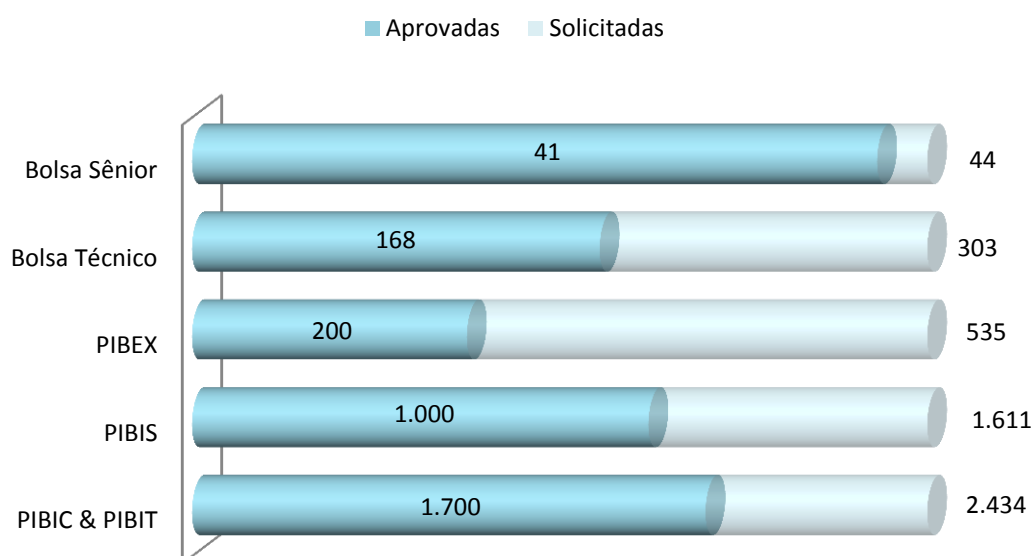
Chamadas Públicas	Recurso FA (R\$)	Propostas Submetidas	Recurso Solicitado (R\$)	Bolsas Solicitadas	Propostas Atendidas	Recurso Concedido (R\$)	Bolsas Concedidas
06: Bolsas-Técnico	6.048.000,00	16	11.318.400,00	303	16	6.048.000,00	168
07: PIBIC & PIBIT	8.160.000,00	21	11.683.200,00	2434	21	8.160.000,00	1700
08: PIBIS	4.800.000,00	10	7.732.800,00	1611	9	4.800.000,00	1000
09: Bolsa-Sênior	4.992.000,00	44	4.824.000,00	44	41	4.392.000,00	41
10: PIBEX	960.000,00	11	2.568.000,00	535	11	960.000,00	200
Total da Linha 2	24.960.000,00	102	38.126.400,00	4.927	98	24.360.000,00	3.109

11



O Gráfico 02 apresenta um resumo das 3.109 bolsas concedidas em 2015, referentes à Linha 2.

GRÁFICO 02: ATENDIDA 63,1% DA DEMANDA DE BOLSAS EM 2015, NA LINHA 2



2.1 Programa Bolsa-Técnico

Parceria: Coordenação de Aperfeiçoamento de Pessoal de Nível Superior (Capes) - Fundação Araucária (FA)

Objetivo: Em parceria com a Capes, o Programa Bolsa-Técnico tem por objetivo conceder bolsas para suprir a necessidade de profissionais especializados nos laboratórios multiusuários das instituições de ensino superior e de Institutos de Pesquisa do Estado do Paraná.

Orçamento: Houve a destinação de R\$ 6.048.000,00 (seis milhões e quarenta e oito mil reais) oriundos da Fundação Araucária visando conceder até 70 (setenta) bolsas para profissionais com nível médio e até 98 (noventa e oito) bolsas para profissionais com nível superior.

Chamada Pública: nº 06/2015, lançada em 01/07/2015.

Situação vigente: resultado divulgado em 13/08/2015.

Demanda: Foram solicitadas 112 (cento e doze) bolsas em nível médio e 191 (cento e noventa e uma) bolsas em nível superior, por 16 (dezesseis) instituições paranaenses, com demanda de R\$ 11.318.400,00 (onze milhões, trezentos e dezoito mil e quatrocentos reais). Foram contratadas 70 (setenta) bolsas em nível de ensino médio e 98 (noventa e oito) bolsas em nível superior, com valor de R\$ 6.048.000,00 (seis milhões e quarenta e oito mil reais), conforme Gráfico 03.

GRÁFICO 03: PROGRAMA DE BOLSAS-TÉCNICO - ATENDIDA 55,4% DA DEMANADA



12



2.2 PIBIC & PIBIT - Programa de Bolsas de Iniciação Científica, Iniciação em Desenvolvimento Tecnológico e Inovação

Objetivo: Incentivar a participação de alunos de graduação no desenvolvimento de atividades de pesquisa científica, tecnológica ou de inovação.

Orçamento: O Programa previu a dotação orçamentária de R\$ 8.160.000,00 (oito milhões, cento e sessenta mil reais) do Fundo Paraná, para concessão de até 1.700 (mil e setecentas) bolsas PIBIC & PIBIT, em 12 (doze) mensalidades com valor mensal de R\$ 400,00 (quatrocentos reais).

Chamada Pública: nº 07/15 lançada em 01/07/2015.

Situação vigente: resultado divulgado em 13/08/2015.

Demanda: Foram solicitadas 2156 (duas mil cento e cinquenta e seis) bolsas PIBIC e 278 (duzentos e setenta e oito) PIBIT, com demanda de R\$ 11.683.200,00 (onze milhões, seiscentos e oitenta e três mil e duzentos reais). Foram financiadas 1700 (mil e setecentas) bolsas, distribuídas entre 21 (vinte e uma) instituições paranaenses, no total de R\$ 8.160.000,00 (oito milhões, cento e sessenta mil reais). O Gráfico 04 apresenta os dados:

GRÁFICO 04: PROGRAMA "PIBIC & PIBIT" - ATENDIDA 69,8% DA DEMANDA



2.3 PIBIS - Programa Institucional de Apoio à Inclusão Social: Pesquisa e Extensão Universitária

Objetivos: Incentivar a formação de recursos humanos para a pesquisa e a extensão universitária, direcionadas a temas de interesse social; Favorecer o acesso e a integração dos estudantes ingressantes no ensino superior por meio do sistema de cotas sociais à cultura acadêmica; Promover a inserção dos estudantes em atividades científicas, tecnológicas e/ou de inovação.

Orçamento: Os recursos financeiros disponibilizados foram de R\$ 4.800.000,00 (quatro milhões e oitocentos mil reais) oriundos da Fundação Araucária.

Chamada Pública: nº 08/2015, lançada em 01/07/2015.

Situação vigente: resultado divulgado em 13/08/2015.

Demanda: Foram submetidas dez propostas solicitando 1.611 (mil seiscentos e onze) bolsas com demanda de recursos R\$ 7.732.800,00 (sete milhões, setecentos e trinta e dois mil e oitocentos reais). Foram contratadas 1000 (mil) bolsas, com valores mensais de R\$ 400,00 (quatrocentos reais) e duração de 12 (doze) meses, totalizando R\$ R\$ 4.800.000,00 (quatro milhões e oitocentos mil reais), ilustradas no Gráfico 05:

GRÁFICO 05: PROGRAMA "PIBIS" - ATENDIDA 62% DA DEMANDA



2.4 Programa Bolsa-Sênior

Parceria: Coordenação de Aperfeiçoamento de Pessoal de Nível Superior (Capes) - Fundação Araucária (FA)

Objetivo: Favorecer a permanência de profissionais qualificados, valorizando o pesquisador aposentado, no desenvolvimento da produção científica, tecnológica e/ou de inovação nas instituições de ensino superior e institutos de pesquisa do Estado do Paraná. O programa Bolsa-Sênior é parte integrante do acordo Capes/FA.


Orçamento: A previsão orçamentária para esta Chamada foi de R\$ 2.400.000,00 (dois milhões e quatrocentos mil reais) financiados pela Fundação Araucária.

Chamada Pública: nº 09/2015, lançada em 01/07/2015.

Situação vigente: Resultado publicado em 09/11/2015.

Demanda: Foram submetidas 44 propostas solicitando R\$ 4.824.000,00 (quatro milhões, oitocentos e vinte e quatro mil reais) e aprovadas 41 (Gráfico 06), no valor de R\$ 4.392.000,00 (quatro milhões, trezentos e noventa e dois mil reais). Houve suplementação de recursos da FA no valor de R\$ 2.592.000,00, (dois milhões, quinhentos e noventa e dois mil reais) em cumprimento à meta 11 do acordo celebrado entre a Capes e Fundação Araucária).

GRÁFICO 06: PROGRAMA DE BOLSAS-SÊNIOR - ATENDIDA 93,2% DA DEMANDA



14



2.5 PIBEX - Programa Institucional de Bolsas de Extensão Universitária

Objetivo: Incentivar a participação de alunos de graduação no desenvolvimento de atividades de extensão universitária.

Orçamento: A Chamada disponibilizou recursos financeiros da ordem de R\$ 960.000,00 (novecentos e sessenta mil reais) oriundos da Fundação Araucária.

Chamada Pública: nº 10/201, lançada em 01/07/2015.

Situação vigente: resultado divulgado em 13/08/2015.

Demanda: Foram submetidas onze propostas solicitando 535 (quinhentos e trinta e cinco) bolsas com demanda de recursos de R\$ 2.568.000,00 (dois milhões, quinhentos e sessenta e oito mil reais). Foram contratadas 200 (duzentas) bolsas, com valores mensais de R\$ 400,00 (quatrocentos reais) e duração de 12 (doze) meses, totalizando R\$ 960.000,00 (novecentos e sessenta mil reais), conforme Gráfico 07.

GRÁFICO 07: PROGRAMA "PIBEX" – ATENDIDA 37,4% DA DEMANDA



3. FOMENTO À DISSEMINAÇÃO DA CIÊNCIA E TECNOLOGIA - LINHA 3

A finalidade desta Linha é apoiar a organização e a participação de pesquisadores em eventos científicos e a divulgação dos resultados dos seus trabalhos em publicações periódicas específicas, visando a difusão dos avanços tecnológicos e científicos para a sociedade paranaense. Os programas executados em 2015 são apresentados na Tabela 12.

TABELA 12: RESUMO DA LINHA 3 (2015)

<i>Linha 3</i>	<i>Recursos FA (R\$)</i>	<i>Propostas Submetidas</i>	<i>Recursos Solicitados (R\$)</i>	<i>Propostas Aprovadas</i>	<i>Recursos Aprov. (R\$)</i>
<i>Organização e Participação em Eventos</i>	350.000,00	50	1.140.566,60	20	343.780,14
<i>EAIC & EAITI 2015</i>	300.000,00	7	282.461,52	7	281.029,52
Total da Linha 3	650.000,00	57	1.423.028,12	27	624.809,66

15



3.1 Programa de Apoio à Organização de Eventos das Associações ou Sociedades Técnico-Científicas e Institutos de Pesquisa

Objetivo: Conceder apoio financeiro às associações ou sociedades técnico-científicas ou institutos de pesquisa, de natureza pública ou privada, sem fins lucrativos e de utilidade pública estadual, na organização de eventos relacionados com ciência e tecnologia, nas diversas áreas de conhecimento, destinados ao intercâmbio de experiências entre pesquisadores e a divulgação dos resultados de seus trabalhos.

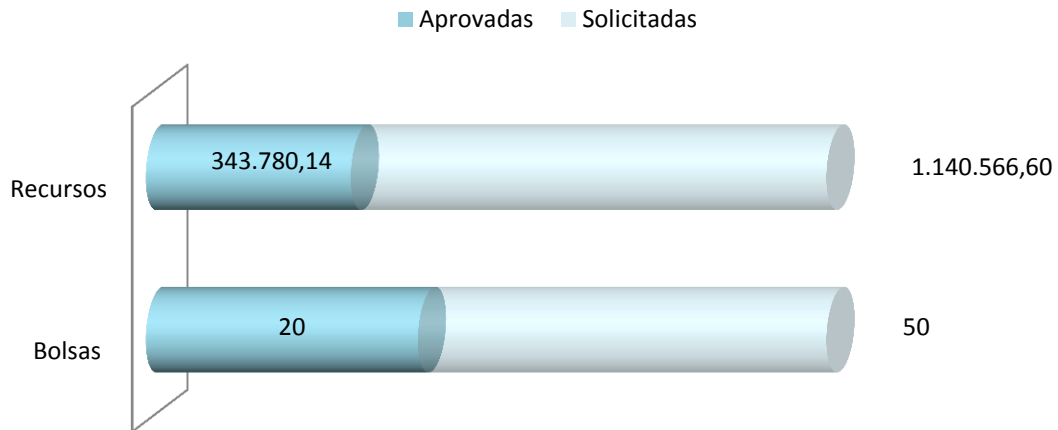
Orçamento: Foram disponibilizados R\$ 200.000,00 (duzentos mil reais). Para eventos regionais e estaduais, recursos entre cinco e R\$ 15.000,00 (quinze mil reais); para eventos nacionais, recursos entre dez e R\$ 30.000,00 (trinta mil reais) e para eventos internacionais, recursos entre R\$ 15.000,00 (quinze mil reais) e R\$ 45.000,00 (quarenta e cinco mil reais). Houve suplementação de recursos por parte da Fundação Araucária em R\$ 150.000,00 (cento e cinquenta mil reais).

Chamada Pública: nº 03/2015, lançada em 30/04/2015.

Situação vigente: O resultado foi publicado em 22/06/2015.

Demanda: Foram 50 (cinquenta) as propostas submetidas com valor de R\$ 1.140.566,60 (um milhão, cento e quarenta mil, quinhentos e sessenta e seis reais e sessenta centavos) e 20 (vinte) propostas contratadas (Gráfico 08) no valor de R\$ 343.780,14 (trezentos e quarenta e três mil, setecentos e oitenta reais e catorze centavos).

GRÁFICO 08: PROGRAMA DE ORGANIZAÇÃO DE EVENTOS - ATENDIDA 40% DA DEMANDA



3.2 EAIC-EAITI - Programa de Apoio Institucional para Organização, Realização e Participação dos Encontros Anuais de Iniciação Científica e Iniciação Tecnológica e Inovação 2015

Objetivo: Conceder apoio financeiro às instituições públicas estaduais de ensino superior do Estado do Paraná, para a organização e realização do EAIC 2015 e organização e participação do EAITI 2015.


Orçamento: O Programa disponibilizou R\$ 300.000,00 (trezentos mil reais).

Chamada Pública nº 12/2015, lançada em 06/07/2015.

Situação vigente: resultado publicado em 29/07/2015.

Demanda: Foram sete propostas submetidas (Gráfico 09) no valor de R\$ 282.461,52 (duzentos e oitenta e dois reais e cinquenta e dois centavos) e aprovadas com valor de R\$ R\$ 281.029,50 (duzentos e oitenta e um mil, vinte e nove reais e cinquenta centavos).

GRÁFICO 09: PROGRAMA "EAIC & EAITI" - ATENDIDA 100% DA DEMANDA



4. OUTRAS AÇÕES ESTRATÉGICAS - LINHA 4

A Linha 4 - Outras Ações Estratégicas contemplou ações, parcerias e acordos diversos. Os programas estão apresentados na Tabela 13.

TABELA 13: RESUMO DA LINHA 4 (2015)

Chamadas Públicas	Recurso FA (R\$)	Recurso Parceiros (R\$)	Recurso Total (R\$)	Projetos Submetidos	Valor Solicitado (R\$)	Projetos Aprovados	Valor Aprovado (R\$)
Biodiversidade do Paraná	300.000,00	300.000,00	600.000,00	34	2.726.494,26	Em avaliação	
Projetos TIC (FR-BR)	160.000,00	0,00	160.000,00	5	434.407,00	Em avaliação	
Cooperação UK-BR	1.000.000,00	0,00	1.000.000,00	6	968.802,50	6	968.802,50
Cooperação para Formação de Pesquisadores (UK-BR)	37.500,00	0,00	37.500,00	3	30.319,00	2	24.048,00
	25.000,00	0,00	25.000,00	3	36.530,10	2	24.030,10
Nitrogênio Agrícola (UK-BR)	300.000,00	0,00	300.000,00	2	189.863,00	Em avaliação	
Total da Linha 4	1.822.500,00	300.000,00	2.122.500,00	53	4.386.415,86	10	1.016.880,60

4.1 Biodiversidade do Paraná

Parceria: Fundação Grupo O Boticário (FGB) - Fundação Araucária (FA)

Objetivo: Apoiar propostas que visem contribuir efetivamente para a conservação da natureza, priorizando a região da Floresta Ombrófila Mista (floresta com araucárias) e fitofisionomia associadas, além da região do Lagamar compreendida nos limites do litoral do Paraná.

Orçamento: A parceria previu o aporte de R\$ 600.000,00 (seiscentos mil reais) sendo R\$ 300.000,00 (trezentos mil reais) providos pela Fundação Araucária e R\$ 300.000,00 (trezentos mil reais) pela Fundação Grupo Boticário.

Chamada Pública: nº 11/2015, lançada em 02/07/2015.

Situação vigente: Propostas em avaliação.

Demanda: A demanda para a Fundação Araucária foi de 34 (trinta e quatro) propostas apresentadas com valor de R\$ 2.726.494,26 (dois milhões, setecentos e vinte e seis mil, quatrocentos e noventa e quatro reais e vinte e seis centavos).

4.2 Cooperação Internacional: Apoio a Projetos de Pesquisa Científica, Tecnológica e Inovação em TIC

Parceria: Institut National de Recherche en Informatique et Automatique (INRIA) - Centre National de la Recherche Scientifique (CNRS) / Institut des Sciences de l'Information et de leur Interactions (INS2i) - Fundação Araucária (FA)

Objetivo: Apoiar propostas de pesquisa científica, tecnológica e de inovação em ciência e tecnologia da informação e comunicação (TIC), a serem executadas por equipe de pesquisadores do Estado do

Paraná (Equipe Brasileira Principal ou Orbital) e pesquisadores franceses do INRIA ou do INS2i-CNRS, em colaboração eventual com pesquisadores de outros estados da federação.

Orçamento: Foram alocados recursos financeiros no valor de R\$ 160.000,00 (cento e sessenta mil reais). O financiamento para cada projeto foi no valor máximo de: a) Até R\$ 120.000,00 (cento e vinte mil reais) por projeto, no caso de Equipe Brasileira Principal com agregação de Equipe Brasileira Orbital; b) Até R\$ 100.000,00 (cem mil reais) por projeto, no caso de Equipe Brasileira Principal, sem agregação de Equipe Brasileira Orbital e c) Até R\$ 40.000,00 (quarenta mil reais) por projeto, no caso de Equipe Orbital.

Chamada Pública: nº 14/2015, lançada em 11/08/2015.

Situação vigente: Propostas em avaliação.

Demanda: Foram cinco propostas submetidas no valor de R\$434.407,00 (quatrocentos e trinta e quatro mil e quatrocentos e sete reais).

4.3 Programa de Cooperação “UK - BR”

Parceria: Fundo Newton (FN) - Conselho Nacional das Fundações Estaduais de Amparo à Pesquisa (Confap) - Fundação Araucária (FA)

Objetivo: Financiar projetos de pesquisas conjuntas de curto prazo ou de pequenas escalas, a fim de estabelecer colaborações sustentáveis entre instituições do Reino Unido e pesquisadores brasileiros vinculados a instituições paranaenses.

Orçamento: R\$ 1.000.000,00 (um milhão de reais).

Chamada Pública: nº 02/2015, lançada em 23/01/2015.

Situação vigente: resultados publicados em 04/02/2015 e 23/02/2015.

Demanda: Foram seis as propostas submetidas e aprovadas na Chamada, com valor de R\$968.802,50 (novecentos e sessenta e oito mil, oitocentos e dois reais e cinquenta centavos).

18



4.4 Programa Institucional de Cooperação para Formação de Pesquisadores

Parceria: Fundo Newton (FN) - British Council (BC) - Conselho Nacional das Fundações Estaduais de Amparo à Pesquisa (Confap) - Fundação Araucária (FA)

Objetivo: Financiar a realização de cursos presenciais para o desenvolvimento de habilidades em comunicação científica para pesquisadores, sob o Programa Researcher Connect.

Orçamento: R\$ 37.500,00 (trinta e sete mil e quinhentos reais) para a Chamada Pública 04/2015 e R\$25.000,00 (vinte e cinco mil reais) para a Chamada Pública 13/2015.

Chamadas Públicas: nº 04/2015, lançada em 20/05/2015 e 13/2015, lançada em 09/07/2015.

Situação vigente: resultados publicados em 04/02/2015 e 23/02/2015

Demanda: Foram três as propostas submetidas na Chamada 04/2015, com valor de R\$ 30.319,00 (trinta mil, trezentos e dezenove reais), sendo duas aprovadas (Gráfico 10) com valor de R\$ 24.048,00 (vinte e quatro mil e quarenta e oito reais). Na Chamada 13/2015, foram submetidas três propostas com valor de R\$36.530,10 (trinta e seis mil, quinhentos e trinta reais e dez centavos) e aprovadas duas no valor de R\$24.030,10 (vinte e quatro mil, trinta reais e dez centavos).

4.5 Atividades de Investigações Bilaterais: Centros Virtuais em Nitrogênio Agrícola

Parceria: Fundo Newton (FN) - Biotechnology and Biological Sciences Research Council (BBSRC) - Natural Environment Research Council (NERC) - Conselho Nacional das Fundações Estaduais de Amparo à Pesquisa (Confap) - Fundação Araucária (FA)

Objetivo: Apoiar atividades de investigações bilaterais sob a forma de “Virtual Joint Centres in Agricultural Nitrogen” entre pesquisadores do Brasil e Reino Unido.

Orçamento: R\$ 300.000,00 (trezentos mil reais)

Chamada Pública: nº 05/2015, lançada em 29/05/2015.

Situação vigente: Em avaliação.

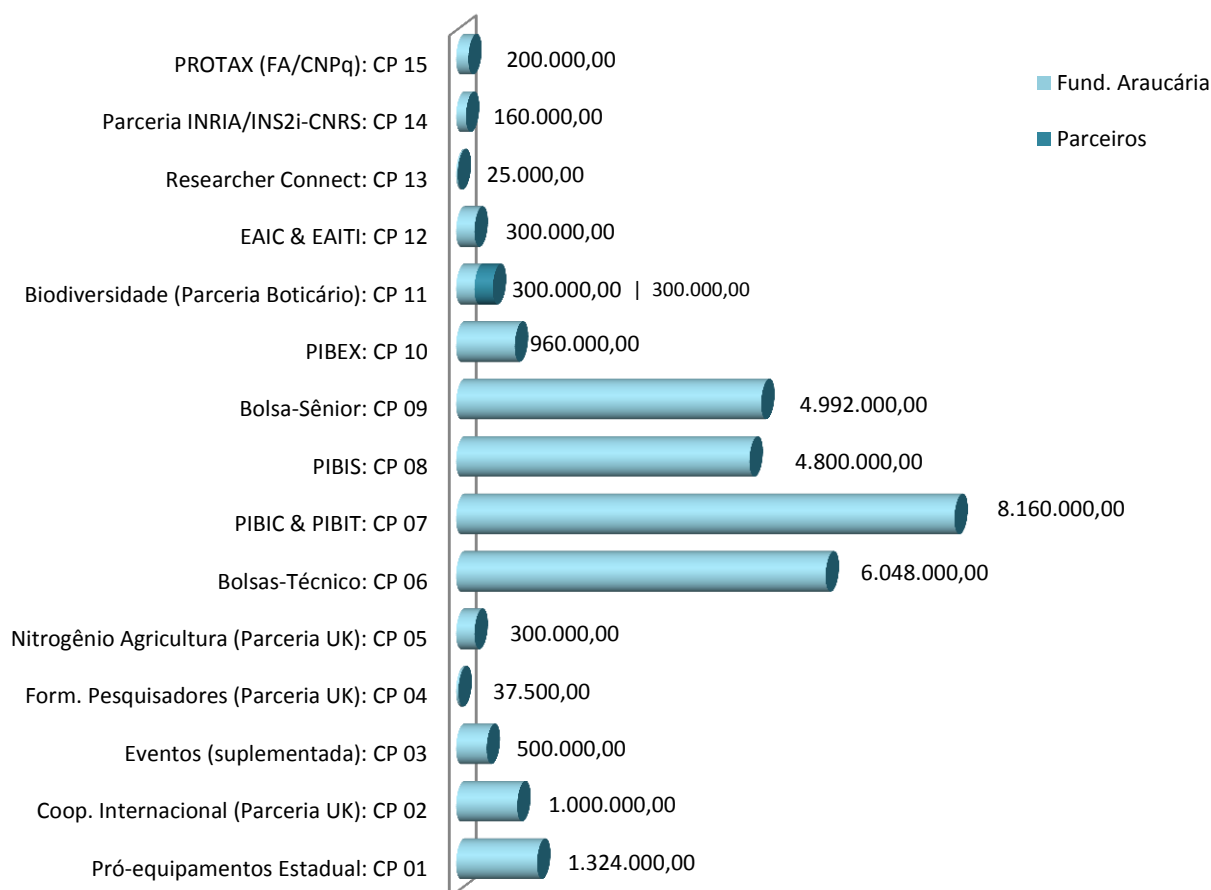
Demanda: Foram duas as propostas submetidas com valor de R\$ 189.863,00 (cento e oitenta e nove mil e oitocentos e sessenta e três reais).

III. RESUMO DAS AÇÕES EM 2015

1. DEMANDA SOLICITADA X EXECUTADA

A síntese dos programas e ações executadas em 2015 está apresentada no Gráfico 10. Dos valores disponibilizados nas 15 (quinze) chamadas públicas, 85,31% foram aplicados na Linha 2 - Verticalização do Ensino Superior e Formação de Pesquisadores, caracterizando o empenho da Fundação, do Governo Estadual e da SETI, em melhorar a qualificação dos recursos humanos presentes e futuros, no ensino superior e pesquisa científica no Estado do Paraná.

GRÁFICO 10: RECURSOS APLICADOS EM CHAMADAS PÚBLICAS (2015)



20



Na Linha 1 - Fomento à Produção Científica e Tecnológica foram aplicados 5,21% dos valores disponibilizados e 2,22% na Linha 3 - Fomento à Disseminação de Ciência a Tecnologia. Os 7,26% restantes foram despendidos na realização de Chamadas Públicas decorrentes de demandas específicas de outras parcerias estaduais - Fundação Grupo o Boticário, Inria e Fundo Newton.

Até o momento, novembro de 2015, o valor total de projetos aprovado foi de R\$ 27.525.646,25 (vinte e sete milhões, quinhentos e vinte e cinco mil, seiscentos e quarenta e seis reais e vinte e cinco centavos), considerando que as Chamadas Públicas 11/2015 e 14/ 2015 encontram-se em fase de avaliação (Tabela 14).

TABELA 14: RESUMO DOS VALORES DISPONIBILIZADOS E DE PROJETOS APROVADOS EM 2015 (R\$)

Linhas de Ação	Recursos Disponibilizados (R\$)			Projetos Submetidos		Projetos Aprovados	
	FA	Parceiros	Total	Nº	Valor (R\$)	Nº	Valor (R\$)
Linha 1	1.524.000,00	0,00	1.524.000,00	18	1.688.711,99	18	1.523.955,99
Linha 2	24.960.000,00	0,00	24.960.000,00	102	38.126.400,00	98	24.360.000,00
Linha 3	650.000,00	0,00	650.000,00	57	1.423.028,12	27	624.809,66
Linha 4	1.822.500,00	300.000,00	2.122.500,00	53	4.386.415,86	10	1.016.880,60
Total*	28.956.500,00	300.000,00	29.256.500,00	230	45.624.555,97	153	27.525.646,25

A demanda de recursos, evidenciada pelo montante de valores dos projetos submetidos, R\$ 45.624.555,97 (quarenta e cinco milhões, seiscentos e vinte e quatro mil, quinhentos e cinquenta e cinco reais e noventa e sete centavos) superou o total de recursos financeiros disponibilizados para as 15 (quinze) Chamadas lançadas em 2015. Do total de 230 projetos submetidos, 183 projetos foram selecionados no mérito, e 153 foram aprovados.

As bolsas concedidas nas diferentes Linhas de Ação e Programas executado pela Fundação Araucária em 2015 estão apresentadas na Tabela 15.


TABELA 15 RESUMO DE BOLSAS CONCEDIDAS EM 2015

Programas de Bolsas	Bolsas Submetidas			Bolsas Aprovadas		
	Projs.	Bolsas	Valor (R\$)	Projs.	Bolsas	Valor (R\$)
2.1 Bolsa Técnico (FA)	16	303	11.318.400,00	16	168	6.048.000,00
2.2 PIBIC / PIBIT(FA)	21	2.434	11.683.000,00	21	1.700	8.160.000,00
2.3 PIBIS (FA)	10	1.611	7.732.800,00	9	1.000	4.800.000,00
2.4 PIBEX (FA)	11	535	2.568.000,00	11	200	960.000,00
2.5 Bolsa Sênior	44	44	4.824.000,00	41	41	4.392.000,00
Subtotal Linha 2	102	4.927	38.126.200,00	98	3.109	24.360.000,00
4.1 Cooperação FA / Boticário	34	57	876.600,00			Em avaliação
4.4 Cooperação FA / INRIA	5	9	61.500,00			Em avaliação
4.6 Cooperação FA / Fundo Newton	6	11	97.850,00	6	11	97.850,00
Subtotal Linha 4	45	77	1.035.950,00	6	0	0,00
Total (Linha 2 + Linha 4)	147	5.004	39.002.800,00	104	3.120	24.457.850,00

Relativos às Chamadas lançadas em 2015, já estão aprovados 104 (cento e quatro) projetos - dos 134 (cento e trinta e quatro) aprovados no mérito - com concessão de 3.120 (três mil, cento e vinte) bolsas em processo de contratação, das 5.004 (cinco mil e quatro) bolsas solicitadas. Tal empenho da Fundação Araucária em promover a formação de recursos humanos para aprimorar cada vez mais o desenvolvimento científico e tecnológico no Estado do Paraná.

Os resultados apresentados no Gráfico 11 evidenciam que o montante de recursos disponibilizados ainda está muito aquém da demanda recebida, apontando para a necessidade de maior aporte orçamentário para que a Fundação possa satisfazer as expectativas da comunidade científica paranaense.

GRÁFICO 11: BOLSAS EM 2015: ATENDIDA 62,35% DA DEMANDA



A expansão de cursos e programas, a capacitação dos recursos humanos, o aperfeiçoamento dos processos bem sucedidos de inserção de pessoas com elevado nível profissional nas instituições de ensino superior, institutos de pesquisa e empresas paranaenses, o avanço da interdisciplinaridade e consequentemente a promoção geral da qualidade de vida do Estado e no desenvolvimento de produtos de valor agregado, apontam para a necessidade de maior aporte orçamentário.

2. ACORDO CAPES - FUNDAÇÃO ARAUCÁRIA

O novo Acordo Capes/Fundação Araucária 2015-2021 firmado, tem por finalidade dar continuidade à cooperação técnica-científica, visando a execução de um conjunto de ações de formação de pesquisadores qualificados, de apoio à infraestrutura dos programas de pós-graduação, de atração de novos pesquisadores e de formação de novos grupos de pesquisa no Estado do Paraná. A principal meta a ser atingida será a capacitação de recursos humanos de alto nível e o fortalecimento a produção em Ciência, Tecnologia e Inovação no Estado do Paraná.

A previsão é de execução de 12 (doze) metas, no valor de R\$ 182.729.140,00 (cento e oitenta e dois milhões, setecentos e vinte e nove mil e cento e quarenta reais), sendo 67,33% da Capes e 32,67% da Fundação Araucária (Tabela 16).

TABELA 16 - PROGRAMAS DE BOLSAS DE PÓS-GRADUAÇÃO CAPES-FA

Descrição	Recursos Financeiros (R\$)		
	CAPES	FA	Total da Meta
Meta 1 Complemento ao edital Capes Pró-equipamentos	0,00	10.000.000,00	10.000.000,00
Meta 2 Pós-Doutorado em Empresas	10.126.000,00	3.162.000,00	13.288.000,00
Meta 3 Apoio aos Cursos de Mestrado	24.930.000,00	1.242.000,00	26.172.000,00
Meta 4 Bolsa de Doutorado	35.455.200,00	858.000,00	36.313.200,00
Meta 5 Apoio aos Programas de Pós-Graduação	18.345.000,00	15.945.000,00	34.290.000,00
Meta 6 PCD - Doutorado	5.632.000,00	2.720.000,00	8.352.000,00
Meta 7 Bolsas de Pós-Doutorado	16.195.100,00	5.955.100,00	22.150.200,00
Meta 8 Bolsas de Pós-Doutorado - Exterior	2.095.740,00	0,00	2.095.740,00
Meta 9 Internacionalização	9.600.000,00	2.400.000,00	12.000.000,00
Meta 10 Bolsa - Técnico	0,00	12.096.000,00	12.096.000,00
Meta 11 Bolsa Sênior	0,00	4.992.000,00	4.992.000,00
Meta 12 PCD - Mestrado	660.000,00	320.000,00	980.000,00
Total	123.039.040,00	59.690.100,00	182.729.140,00

Salienta-se que os recursos disponibilizados para o desenvolvimento do ensino, da ciência e tecnologia no Estado do Paraná ainda não são suficientes para atender a demanda que é cada vez mais crescente e qualificada. Diante disso, a parceria CAPES-Fundação Araucária continua sendo de suma importância para o Estado considerando que a pretensão é o incremento à pesquisa e à pós-graduação, bem como a elevação da qualidade e titulação do corpo docente do sistema estadual de ensino superior.

3. PROGRAMA TECNOVA PARANÁ

O Programa Tecnova-PR completou dois anos de apoio à inovação tecnológica para as micro e pequenas empresas desde sua implantação no Estado. Foram disponibilizados R\$ 22,5 milhões, sendo R\$ 15 milhões providos pela FINEP (Financiadora de Estudos e Projetos) e R\$ 7,5 milhões pelo Governo do Estado do Paraná por meio da Unidade Gestora do Fundo Paraná (UGF) vinculada à Secretaria da Ciência, Tecnologia e Ensino Superior (SETI). Foram submetidos 200 projetos, resultando em uma demanda de R\$ 78.425.785,00. Após os processos de análise dos requisitos formais e habilitação, da avaliação do mérito e relevância e da análise técnica, jurídica e financeira conclusiva, 68 projetos foram aprovados, totalizando o limite de R\$ 22.500.000,00, disponibilizado ao Programa TECNOVA-PR.

A contratação dos projetos aprovados foi iniciada em dezembro de 2014 e se estendeu até fevereiro de 2015. Nesta etapa, cinco empresas não puderam ser contratadas por deixarem de atender às exigências de documentação, restando um elenco de 63 empresas que, a partir de janeiro de 2015, passaram a desenvolver efetivamente o seu plano de trabalho. Destas, 11 empresas preveem concluir o projeto de inovação até fevereiro de 2016, 12 empresas até agosto de 2016 e as 40 restantes preveem concluir até dezembro de 2016.

IV. ATIVIDADES PLANEJADAS X EXECUTADAS

O documento referente ao Plano de Trabalho de 2015, aprovado pelo Conselho Superior da Fundação Araucária, versus o Plano de Trabalho executado está apresentado abaixo (Tabela 17).

TABELA 17: COMPARATIVO 2015

Linha de Ação Chamada / Parceiros	Planejado			Executado			Total
	Parceiros	FA	Total	Parceiros	FA	Total	Total
1. PRODUÇÃO CIENTÍFICA E TECNOLÓGICA							
1.1 Pró-Equipam. Manut. - Induzida (Capes)	0,00	2.000.000,00	2.000.000,00				
1.2 Protax (CNPq)	0,00	200.000,00	200.000,00		199.960,00	199.960,00	199.960,00
1.3 Pronex (CNPq)	2.890.000,00	1.445.000,00	4.335.000,00				
1.4 Pronem (CNPq)	2.390.000,00	1.195.000,00	3.585.000,00				
1.5 PPP (CNPq)	2.890.000,00	1.445.000,00	4.335.000,00				
1.6 INCT (CNPq) - Induzida (dsb. 2016/ 18)	10.000.000,00	10.000.000,00	20.000.000,00				
1.7 PPSUS (Decit/MS/CNPq) - Em negociação	3.000.000,00	2.000.000,00	5.000.000,00				
1.8 Pró-Equipamentos - Recursos Remanescentes (SETI) CP 01/2015	0,00	1.324.000,00	1.324.000,00		1.323.995,99	1.323.995,99	1.323.995,99
1.9 Universal - Pesquisa Básica e Aplicada	0,00	10.000.000,00	10.000.000,00				
2. VERTICALIZAÇÃO DO ENSINO SUPERIOR E FORMAÇÃO DE PESQUISADORES							
2.1 PIBIC JR (CNPq)	330.000,00	660.000,00	990.000,00				
2.2 Bolsa de Mestrado (Capes)	4.680.000,00	0,00	4.680.000,00				
2.3 Bolsa de Doutorado (Capes)	15.840.000,00	0,00	15.840.000,00				
2.4 Bolsa Pós-Doc (Capes)	9.456.000,00	3.672.000,00	13.128.000,00				
2.5 Bolsa Pós-Doc Exterior (Capes)	2.095.740,00	0,00	2.095.740,00				
2.6 Bolsa Pós-Doc Empresa (Capes)	3.710.000,00	1.020.000,00	4.730.000,00				
2.7 Internacionalização (Capes)	4.800.000,00	1.200.000,00	6.000.000,00				
2.8 Bolsa Técnico (Capes)	0,00	6.048.000,00	6.048.000,00		6.048.000,00	6.048.000,00	6.048.000,00
2.9 PPG's Stricto Sensu (Capes)	9.172.500,00	0,00	9.172.500,00				
2.10 Bolsa Senior (Capes)	0,00	2.400.000,00			4.992.000,00	4.992.000,00	4.992.000,00
2.11 PIBIC	0,00	8.160.000,00	8.160.000,00		8.160.000,00	8.160.000,00	8.160.000,00
2.12 PIBIS	0,00	4.800.000,00	4.800.000,00		4.800.000,00	4.800.000,00	4.800.000,00
2.13 Bolsas Produtividade	0,00	8.160.000,00	8.160.000,00				
2.14 PIBEX		-	960.000,00		960.000,00	960.000,00	960.000,00
2.15 UENP & Unespar		-	1.440.000,00				
3. DISSEMINAÇÃO CIENTÍFICA E TECNOLÓGICA							
3.1 Eventos - Sociedades Técnico-Científicas	0,00	1.000.000,00			343.780,14	343.780,14	343.780,14
3.2 Eventos - Cotas Institucionais	0,00	4.500.000,00					
3.3 Publicações - Livros e Periódicos	0,00	1.500.000,00					
3.4 EAIC & EATI 2015	0,00	300.000,00			281.029,52	281.029,52	281.029,52
4. ÁREAS ESTRATÉGICAS (COOPERAÇÃO TÉCNICA)							
4.1 Biodiversidade do Paraná (FGB) CP 11	300.000,00	300.000,00	600.000,00				
4.2 Parceria FPT Itaipu	1.080.000,00	1.080.000,00	2.160.000,00				
4.3 Parceria Renault do Brasil	681.720,00	386.280,00	1.068.000,00				
4.4 Cooperação UK-BR (FN-Confap) CP 02	1.000.000,00	1.000.000,00			968.802,50	968.802,50	968.802,50
4.5 Form. Pesquisadores (FN-BC-Confap) CP 04		37.500,00			30.319,00	30.319,00	30.319,00
4.6 Form. Pesquisadores (FN-BC-Confap) CP 13		25.000,00			24.030,00	24.030,00	24.030,00
4.7 Nitrogênio (FN-BBSRC-NERC-Confap) CP 05		300.000,00					

Do total de 30 (trinta) Chamadas Públicas planejadas para 2015/2016, 19 (dezenove) não foram lançadas por ausência de recursos financeiros (Tabela 18):

TABELA 18 – CHAMADAS PÚBLICAS NÃO LANÇADAS EM 2015

Parceria	Chamada Pública
<i>Recursos exclusivos da Fundação Araucária</i>	<i>Programa Universal (Pesquisa Básica e Aplicada), Bolsa Produtividade, Organização e Participação em Eventos, Apoio à Uenp-Unespar, Publicações Científicas (Livros e Periódicos), Programa de Internacionalização da Ciência Paranaense.</i>
<i>Em parceria com a Capes</i>	<i>Bolsas de Pós-Doutorado, Pós-Doutorado no Exterior para Docentes, Pós-Doutorado em Empresas, Doutorado e Mestrado, Auxílio aos Programas de Pós-graduação Stricto Sensu, Pro-equipamentos manutenção – induzida.</i>
<i>Em parceria com o CNPq</i>	<i>Iniciação Científica Júnior (Pibic Jr), Apoio aos Núcleos de Excelência (Pronex), Apoio aos Núcleos Emergentes (Pronem), Programas Primeiros Projetos (PPP).</i>
<i>Demais parcerias</i>	<i>Bolsas de Estudo - Fundação Parque Tecnológico Itaipu, Bolsas de Estudo - Renault do Brasil.</i>

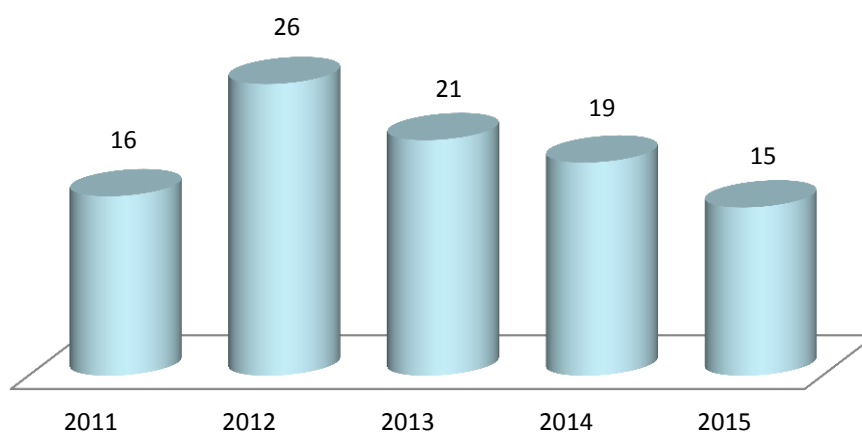
Porém, houve a publicação de outras Chamadas Públicas não previstas inicialmente no Plano de Trabalho de 2015, em especial com parceria estrangeira, mediadas pelo Confap e já descritas neste relatório.

V. DADOS EVOLUTIVOS 2011-2015

TABELA 19: RECURSOS APROVADOS POR LINHA DE AÇÃO (R\$)

Ano	Linha 1	Linha 2	Linha 3	Linha 4	Soma das linhas
2011	13.201.684,16	21.325.002,88	2.696.267,59	0,00	37.222.954,63
2012	14.526.982,30	47.575.309,15	8.130.081,16	4.600.803,90	74.833.176,51
2013	6.462.740,54	42.795.483,29	533.896,17	33.915.818,69	83.707.938,69
2014	1.795.881,05	30.731.686,88	4.386.297,14	4.644.873,96	41.558.739,03
2015	1.524.000,00	24.960.000,00	650.000,00	2.122.500,00	29.256.500,00
Total	37.511.288,05	167.387.482,20	16.396.542,06	45.283.996,55	266.579.308,86
%	14,07	62,79	6,15	16,99	100,00

GRÁFICO 12: CHAMADAS PÚBLICAS LANÇADAS (2011 - 2015)



26



GRÁFICO 13: PROJETOS SOLICITADOS X ATENDIDOS (2011-2015)
Atendida 44,86% da demanda (8.613 projetos submetidos; 3.814 aprovados.)

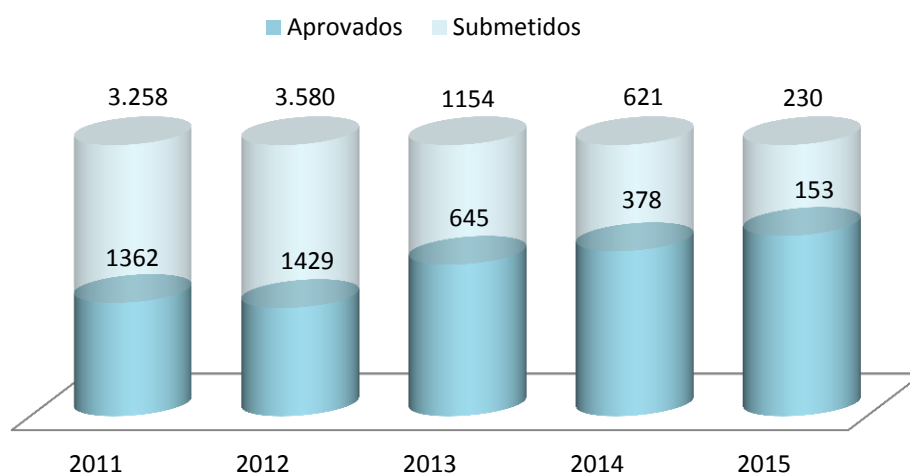


TABELA 20: DEMANDA ATENDIDA NOS PRINCIPAIS PROGRAMAS DE BOLSAS - 2010-2015

Programa	Bolsas Solicitadas	Bolsas Aprovadas	Demanda Atendida (%)
PIBIC JR	1.746	1.539	88,14
PIBIC & PIBIT	15.659	9.322	59,53
PIBIS	13.174	6.086	52,27
Bolsa Técnico	1.047	346	33,05
Bolsa Sênior	104	84	80,77
Bolsa Produtividade*	1.548	583	37,66
Mestrado & Doutorado	2.024	646	31,92
Pós-Doc	357	161	45,10
Pós-Doc Empresa	45	30	66,67
PIBEX	905	400	44,20
Capacitação Docente	144	85	59,03
Parceria FPTI	103	60	58,25
Parceria INRIA*	18	2	22,22
Parceria Renault	54	28	96,55
Parceria Boticário*	66	6	50,00
Parceria Sanepar	62	14	22,58
Total	37.031	19.392	53,00%

*Parcial.

VI. PLANO DE TRABALHO PARA 2015/2016

TABELA 21: RECURSOS PARA 2015/2016 POR LINHA DE AÇÃO

Linhas de Ação	Parceiros (R\$)	FA (R\$)	Total (R\$)
Linha 1 - Produção Científica e Tecnológica	21.170.000,00	29.585.000,00	50.755.000,00
Linha 2 - Verticalização do Ensino Superior e Formação de Pesquisadores	59.426.240,00	33.512.000,00	92.938.240,00
Linha 3 - Disseminação Científica e Tecnológica	0,00	7.000.000,00	7.000.000,00
Linha 4 - Áreas Estratégicas	5.141.401,51	1.821.614,76	6.963.316,27
Total (R\$)	85.737.941,51	71.918.614,76	157.656.556,27

TABELA 22: PROGRAMAS E AÇÕES DA LINHA 1 PARA 2015/2016

Chamadas da Linha 1	Parceiros (R\$)	FA (R\$)	Total (R\$)
1.1 Pró-Equipam. Manutenção - Induzida (Capes/FA)	0,00	2.000.000,00	2.000.000,00
1.2 Pronex (CNPq/FA)	2.890.000,00	1.445.000,00	4.335.000,00
1.3 Pronem (CNPq/FA)	2.390.000,00	1.195.000,00	3.585.000,00
1.4 PPP (CNPq/FA)	2.890.000,00	1.445.000,00	4.335.000,00
1.5 INCT (CNPq/FA) - Induzida (desemb. 2016 e 2018)	10.000.000,00	10.000.000,00	20.000.000,00
1.6 PPSUS (Decit/MS/CNPq/FA) - Acordo em trâmite	3.000.000,00	2.000.000,00	5.000.000,00
Subtotal CPs em Parceria	21.170.000,00	18.085.000,00	39.255.000,00
1.7 Universal - Pesquisa Básica e Aplicada (FA)	-	10.000.000,00	10.000.000,00
1.8 Programa de apoio aos NITs	-	1.500.000,00	1.500.000,00
Subtotal CPs Próprias	-	11.500.000,00	11.500.000,00
Total Linha 1 (R\$)	21.170.000,00	29.585.000,00	50.755.000,00

TABELA 23: PROGRAMAS E AÇÕES DA LINHA 2 PARA 2015/2016

Chamadas da Linha 2	Bolsas	Parceiros (R\$)	FA (R\$)	Total (R\$)
2.1 PIBIC JR (CNPq/FA)	550	330.000,00	660.000,00	990.000,00
2.2 Bolsa de Mestrado (Capes/FA)	130	4.680.000,00	0,00	4.680.000,00
2.3 Bolsa de Doutorado (Capes/FA)	150	15.840.000,00	0,00	15.840.000,00
2.4 Bolsa de Doutorado - PCD (Capes/FA)	50	5.632.000,00	2.420.000,00	8.052.000,00
2.5 Bolsa Pós-Doc (Capes/FA)	80	9.456.000,00	3.672.000,00	13.128.000,00
2.6 Bolsa Pós-Doc Exterior (Capes/FA)	20	2.095.740,00	0,00	2.095.740,00
2.7 Bolsa Pós-Doc Empresa (Capes/FA)	50	7.420.000,00	2.040.000,00	9.460.000,00
2.8 Internacionalização (Capes/FA)	60	4.800.000,00	1.200.000,00	6.000.000,00
2.9 PPG's Stricto Sensu (Capes/FA)		9.172.500,00	0,00	9.172.500,00
Subtotal CPs em Parceria	1090	59.426.240,00	9.992.000,00	69.418.240,00
2.10 PIBIC (FA)	1700	-	8.160.000,00	8.160.000,00
2.11 PIBIS (FA)	1000	-	4.800.000,00	4.800.000,00
2.12 Bolsas Produtividade	340	-	8.160.000,00	8.160.000,00
2.13 PIBEX	200	-	960.000,00	960.000,00
2.14 UENP & Unespar (FA)		-	1.440.000,00	1.440.000,00
Subtotal CPs Próprias	3240	-	23.520.000,00	23.520.000,00
Total Linha 2 (R\$)	4330	59.426.240,00	33.512.000,00	92.938.240,00

TABELA 24: PROGRAMAS E AÇÕES DA LINHA 3 PARA 2015/2016

Chamadas da Linha 3	Parceiros (R\$)	FA (R\$)	Total (R\$)
3.1 Eventos - Sociedades Técnico-Científicas (FA)	0,00	1.000.000,00	1.000.000,00
3.2 Eventos - Cotas Institucionais (FA)	0,00	4.500.000,00	4.500.000,00
3.3 Publicações Científicas - Livros e Periódicos (FA)	0,00	1.500.000,00	1.500.000,00
Total Linha 3 (R\$)	0,00	7.000.000,00	7.000.000,00

TABELA 25: PROGRAMAS E AÇÕES DA LINHA 4 PARA 2015/2016

Chamadas da Linha 4	Parceiros (R\$)	FA (R\$)	Total (R\$)
4.1 Parceria Fundação Grupo O Boticário	300.000,00	300.000,00	600.000,00
4.2 Parceria Renault do Brasil	145.000,00	85.000,00	230.000,00
4.3 Parceria Fundo Newton (Reino Unido) - Cidades Saudáveis	£467.978,69 (2.704.916,83)	512.614,76	3.217.531,59
4.4 Parceria Fundo Newton (Reino Unido) - Doenças Infecciosas negligenciáveis	£287.506,00 (1.661.784,68)	594.000,00	2.255.784,68
4.5 Parceria Fundo Newton (Reino Unido) Researcher Links	80.000,00	80.000,00	160.000,00
4.6 Parceria Prati-Donaduzzi	250.000,00	250.000,00	500.000,00
Total Linha 4 (R\$)	5.141.701,51	1.821.614,76	6.963.316,27

VII. PARCERIAS



30





Diretoria Executiva

Paulo Roberto Slud Brofman | Presidente da Fundação Araucária

Nilceu Jacob Deitos | Diretor Científico

José Carlos Gehr | Diretor Administrativo-Financeiro

Fundação Araucária de Apoio ao Desenvolvimento Científico e Tecnológico do Estado do Paraná

Av. Comendador Franco, 1341 - Campus da Indústria - Jardim Botânico - Curitiba - Paraná

www.FundacaoAraucaria.org.br